

Informe Ejecución Inversión Segundo Trimestre Abril-Junio Año 2020

Autoridad Ministerio:
Dr. Rafael Sánchez Cárdenas

Coordinación:
Licdo. Luis R. Cruz Holguín, Director de Planificación Institucional

Responsable del Informe:
Licda. Ana M. Pieter Pérez, Enc. de Formulación Monitoreo y Evaluación de Planes,
Programas y Proyectos
Lic. Loira Mateo, Analista proyectos
Jean Charly Ph. Joseph Saint-Ilus, Analista de Proyectos




Lic. Luis Ramón Cruz Holguín
Director de Planificación Institucional

14 de agosto de 2020

Índice de contenido

Contenido
Siglas y Acrónimos.
I. Introducción.
II. Objetivo y alcance informe ejecución de proyectos inversión trimestre Abril-Junio año 2020.
III. Marco metodológico de la elaboración del informe.
IV. Análisis de la ejecución física y financiera de la inversión pública en salud, Abril-Junio 2020.
IV.1 Análisis de la ejecución financiera de la inversión pública.
IV.1.1 Presupuesto aprobado Vs. ejecutado.
IV.1.2 Ejecución de la inversión según programa presupuestario, Abril-Junio año 2020.
IV.1.3 Organismos financiadores de la inversión.
IV.1.4 Ejecución financiera por componentes de inversión de los proyectos.
IV.1.4.1 Componentes del proyecto Prevención y Atención a las Poblaciones de Mayor Riesgo al VIH en la República Dominicana.
IV.1.4.2 Componentes del proyecto Fortalecimiento de la Gestión por Resultados del Sector Salud en República Dominicana.
IV.1.4.3 Componentes del proyecto Fortalecimiento de Gestión del Sector Salud en la Región Metropolitana de Rep. Dominicana.
IV.1.5 Ejecución presupuestaria de los proyectos según objeto del gasto
IV.2 Ejecución física de la inversión pública por proyecto.
IV.2.1 Prevención y Atención a las Poblaciones de Mayor Riesgo al VIH en la República Dominicana.
IV.2.2 Fortalecimiento de la Gestión por Resultados del Sector Salud en República Dominicana.
IV.2.3 Fortalecimiento de Gestión del Sector Salud en la Región Metropolitana de Rep. Dominicana.
V. Anexos:
Anexo 1: Matriz de ejecución física - financiera de la inversión, período Abril-Junio año 2020.
Anexo 2: Matriz de proyectos ejecutado Vs. aprobado según programa presupuestario, actividad y fuentes de financiamiento trimestre Abril-Junio año 2020.
Índice de cuadros y gráficos.
Cuadros:
Cuadro No.1. Ejecución financiera por componentes de inversión del proyecto Prevención y Atención a las Poblaciones de Mayor Riesgo al VIH en la Rep. Dominicana, período Abril-Junio año 2020.
Cuadro No.2. Ejecución financiera por componentes de inversión del proyecto Fortalecimiento de la Gestión por Resultados del Sector Salud en República Dominicana, período Abril-Junio año 2020.
Cuadro No.3. Ejecución financiera por componentes de inversión del proyecto Fortalecimiento de Gestión del Sector Salud en la Región Metropolitana de Rep. Dom, período Abril-Junio año 2020.
Cuadro No.4. Datos de avance en meta del proyecto Fortalecimiento de Gestión del Sector Salud en la Región Metropolitana de Rep. Dominicana, Abril-Junio año 2020.
Cuadro No.5. Datos de avance en meta del proyecto Fortalecimiento de la Gestión por Resultados del Sector Salud en República Dominicana, Abril-Junio año 2020.



Cuadro No.6. Datos de avance en meta del proyecto Prevención y Atención a la Población de Mayor Riesgo al VIH en la República Dominicana, Abril-Junio año 2020

Gráficos:

Gráfico 1. Presupuesto de inversión ejecutado Vs. vigente, trimestre Abril-Junio año 2020.

Gráfico 2. Ejecución de la inversión por fuentes de financiamiento, trimestre Abril-Junio año 2020.

Gráfico No.3. Organismos financiadores según fuentes de financiamiento

Gráfico No.4. Organismos financiadores de la Inversión



A handwritten signature in blue ink is written over a circular official stamp. The stamp is light blue and contains the text 'REPUBLICA DOMINICANA' at the top, 'MINISTERIO DE SALUD' at the bottom, and 'SISTEMA DE SALUD' in the center. The signature is a stylized, cursive script.

Siglas y Acrónimos.

BID	Banco Interamericano de Desarrollo
CONAVIHSIDA	Consejo Nacional para el VIH y el SIDA
DDESS	Dirección de Desarrollo Estratégico del Sector Salud
DGCP	Dirección General de Crédito Público
DGIP	Dirección General de Inversión Pública
DPI	Dirección de Planificación Institucional
END	Estrategia Nacional de Desarrollo
GFATM	Fondo Mundial de Lucha Contra el SIDA, Malaria y la Tuberculosis
MEPyD	Ministerio de Economía, Planificación y Desarrollo
MH	Ministerio de Hacienda
MSP	Ministerio de Salud Pública
MVS	Mujeres de Bateyes en Vulnerabilidad Social
PIP	Plan de Inversión Pública
PNPIP	Plan Nacional Plurianual de Inversión Pública
SIGEF	Sistema de Información de la Gestión Financiera
SNIP	Sistema Nacional de Inversión Pública
SRS	Servicio Regional de Salud
TB	Tuberculosis
TN	Tesoro Nacional
TPI	Terapia Preventiva con Isoniazida (TPI)
VIH/SIDA	Virus de la Inmunodeficiencia Humana/Síndrome de Inmunodeficiencia Adquirida



I. Introducción.

EL Ministerio de Salud elabora el presente informe correspondiente al período Abril-Junio del año 2020, en el marco de la ejecución de la inversión, en términos de avances físicos y financieros de las acciones y estrategias que se implementan con los proyectos para el logro de las metas planteadas en los planes institucionales, dando así cumplimiento a las normas contenidas en las leyes: N° 423-06 Orgánica de presupuesto, N° 498-06 de Planificación e Inversión Pública, N° 200-04 de Libre Acceso a la Información Pública, y la N° 1-12 que establece la Estrategia Nacional de Desarrollo 2010 - 2030.

Este informe presenta como fueron ejecutados los recursos destinados a los proyectos de inversión, determinar las dificultades presentadas en la gestión de la ejecución de los mismos, con el fin de tomar las medidas adecuada y oportunas que permitan reorientar o fortalecer la gestión para una mejor ejecución, además satisfacer la demanda de los ciudadanos interesados en conocer el uso y aplicación de los recursos manejados en la institución durante el periodo señalado, así como contribuir con las políticas de transparencia y rendición de cuentas impulsadas por la gestión gubernamental.

II. Objetivo y alcance informe ejecución de proyectos inversión, período Abril-Junio año 2020.

Contribuir con el logro de los objetivos institucionales, el Plan Plurianual Institucional de Inversión Pública y los resultados esperados dentro de lo establecido en el marco de la Estrategia Nacional de Desarrollo (END) y así cumplir con lo establecido en el marco legal sobre presupuesto, planificación e inversión, en lo relativo a la ejecución física y financiera de los proyectos desarrollados con fondos públicos y externos en el seguimiento de la ejecución de la inversión, a la luz del sistema de rendición de cuentas.

El alcance de este informe sólo abarca los proyectos contemplados en el presupuesto anual y ejecutado por la institución.


III. Marco metodológico de la elaboración del informe.

Para la elaboración de éste informe la metodología utilizada fue mediante recopilación, revisión y validación de las informaciones suministradas por las unidades ejecutoras de proyectos, el cual consta de la ejecución física (metas alcanzadas) y de la ejecución financiera, es decir, la inversión total ejecutada con respecto al presupuesto aprobado en el año, por programas presupuestario, fuentes de financiamiento de los proyectos, organismos financiadores, componente de inversión, actividades y objeto del gasto según estructura presupuestaria del SIGEF. El instrumento utilizado es una serie de matrices emitidas por el órgano rector y las elaboradas en la DPI.

IV. Análisis de la ejecución física y financiera de la inversión pública en salud, período Abril-Junio año 2020.

Para período Abril-Junio del año 2020, la inversión pública del ministerio de salud estuvo sustentada en la ejecución en tres proyectos: 1) Fortalecimiento de Gestión por Resultado del Sector Salud en Rep. Dominicana, 2) Fortalecimiento de Gestión del Sector Salud en la Región Metropolitana de Rep. Dominicana, los cuales tienen como unidad ejecutora la Dirección de Desarrollo Estratégico del Sector Salud (DDESS) y 3) Prevención y Atención a las Poblaciones de Mayor Riesgo al VIH/SIDA en República Dominicana, los cuales contribuyen a la disminución de la morbi-mortalidad materna e infantil, la reducción de la incidencia de las infecciones de VIH en las poblaciones de mayor riesgo y mejora de la capacidad de los SRS para proveer servicios de calidad. Este proyecto tiene como unidad ejecutora el Consejo Nacional para el VIH y el SIDA (CONAVIHSIDA).

Los mismos están contenidos dentro de la estructura programática presupuestaria en los programas actividades centrales y salud colectiva.



The image shows a handwritten signature in blue ink over a circular official stamp. The stamp is light blue and contains the text 'MINISTERIO DE SALUD' at the top and 'REPUBLICA DOMINICANA' at the bottom. The signature is written in a cursive style.

IV.1 Análisis de la ejecución financiera de la inversión pública.

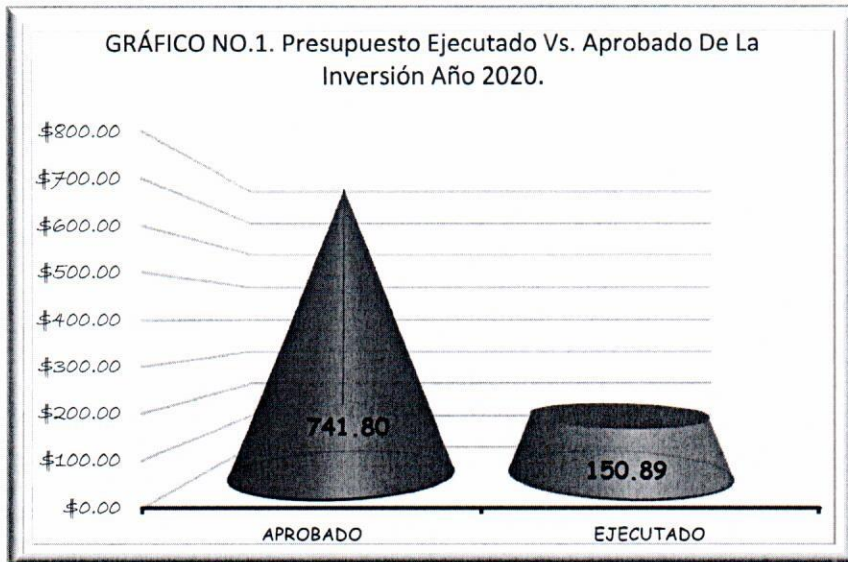
IV.1.1 Presupuesto aprobado Vs. ejecutado.

El presupuesto aprobado para ejecutar los proyectos de inversión pública en el año 2020 en el Ministerio, ascendió a **RD\$741,767,503.00**, de los cuales

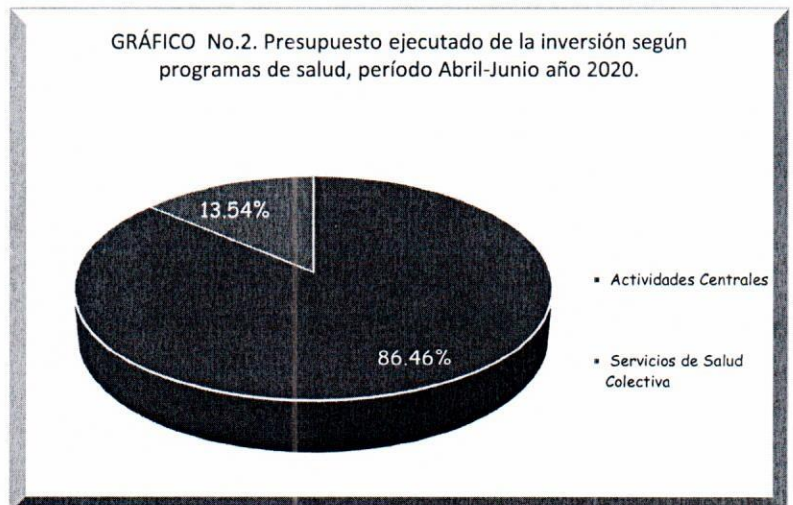
RD\$476,985,438.00 corresponden a fuentes de financiamiento del Fondo General (Tesoro Nacional),

RD\$150,000,000.00 son de crédito externo y


RD\$114,782,065.00 provienen de donaciones externas, de los cuales se ejecutó en el Trimestre Abril-Junio 2020 un monto total de **RD\$150,885,561.67**



Para este período el presupuesto ejecutado con respecto al aprobado y de acuerdo a la estructura presupuestaria en lo que respecta al programa **Actividades Centrales**, el cual contempla los proyectos **Fortalecimiento de Gestión del Sector Salud en la Región Metropolitana de Rep. Dominicana** y **Fortalecimiento de Gestión por Resultados del Sector Salud en Rep. Dominicana**, financiados con créditos externos fue de un **86.46%** y el programa **Servicios De Salud Colectiva** mediante el proyecto de **Prevención y Atención a las Poblaciones de Mayor Riesgo al VIH/SIDA en Rep. Dominicana** constituye el **13.54%**.



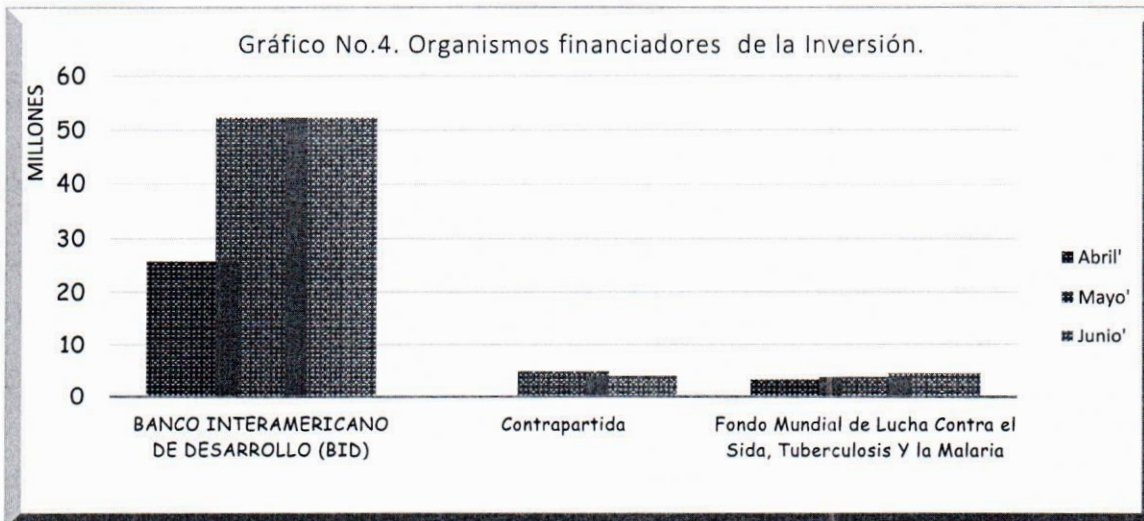
IV.1.2 Ejecución de la inversión según programas presupuestario, trimestre Abril-Junio año 2020.



De acuerdo a los programas presupuestarios la ejecución de la inversión fue realizada según muestra el cuadro anterior: el Programa 01 – *Actividades Centrales* ejecutó **RD\$130,448,162.93** del total, el cual contempla los proyectos **Fortalecimiento de Gestión del Sector Salud en la Región Metropolitana de Rep. Dom. y Fortalecimiento de Gestión por Resultados del Sector**

Salud en Rep. Dominicana, financiados con Créditos Externos, en el Programa 13- *Servicios De Salud Colectiva* se ejecutó el restante, a través de Donaciones Externas siendo **RD\$11,540,751.04** y el Fondo General del gobierno central con un monto de **RD8,896,647.70**, mediante el proyecto de **Prevención y Atención a las Poblaciones de Mayor Riesgo al VIH/SIDA en Rep. Dominicana.**

IV.1.3 Organismos financiadores de la inversión.



Los organismos financiadores que contribuyeron con el desarrollo de la inversión del Ministerio de Salud Pública en función del trimestre, fueron:) El Fondo General que mediante su aporte se ejecutó un monto de **RD11,540,751.04** del total general, el Fondo Mundial de Lucha contra el SIDA, Malaria y la Tuberculosis (GFATM) mediante su apoyo se ejecutó un total de **RD\$8,896,647.70** del total general y del Banco Interamericano de Desarrollo (BID) se ejecutó un valor de **RD\$130,448,162.93** del total general de la inversión en el período Abril-Junio año 2020.

IV.1.4 Ejecución financiera por componentes de inversión de los proyectos.

IV.1.4.1 Componentes del proyecto Prevención y Atención a las Poblaciones de Mayor Riesgo al VIH en la República Dominicana.

Como muestra el cuadro siguiente, el proyecto Prevención y Atención a las Poblaciones de Mayor Riesgo al VIH en la Rep. Dominicana, período Abril-Junio año 2020, realiza ejecución financiera en los componentes de inversión, los cuales son: asistencia técnica, campaña publicitaria y fortalecimiento institucional, cuyos recursos provienen de los organismos financiadores contrapartida del Gobierno Central y donación externa del Fondo Mundial de Lucha contra el SIDA, Malaria y la Tuberculosis (GFATM).

En lo que respecta a la fuente de financiamiento de contrapartida, esta aplica en tres renglones de los componentes de inversión, con un total ascendente a **RD\$19,234,331.74**, estos se distribuyen de la siguiente forma: **asistencia técnica** con el 2.56%, **fortalecimiento institucional** a 7.01% y 43.5% **campaña publicitaria** correspondientes al total ejecutado en esta fuente de financiamiento, lo que representa una ejecución del 7.26% del presupuesto aprobado de dicho Trimestre.

En su conjunto los componentes de inversión participan tal como se presentan el cuadro siguiente:

Componentes	Presupuesto aprobado vs Ejecutado		
	Aprobado	Ejecutado	%
Asistencia técnica	135,720,216.00	3,470,945.16	2.56%
Campaña publicitaria	18,351,699.00	7,998,437.84	43.58%
Fortalecimiento institucional	110,710,150.00	7,764,948.74	7.01%
Total, general =====>	264,782,065.00	19,234,331.74	7.26%

Fuente: Ley de Presupuesto General del Estado para el año 2020

IV.1.4.2 Componentes del proyecto Fortalecimiento de la Gestión por Resultados del Sector Salud en República Dominicana.

Como muestra el cuadro siguiente, el proyecto Fortalecimiento de la Gestión por Resultados del Sector Salud en República Dominicana, en el período Abril-Junio año 2020, realiza ejecución financiera en los componentes de inversión, estos recursos provienen del organismo financiador Banco Interamericano de Desarrollo (BID).

En lo que respecta a la fuente de financiamiento de préstamo externo, esta contribuye en los renglones de los componentes de inversión, con un total ascendente a **RD\$178, 623,525.00** para este periodo, dicha ejecución asciende a un total de **RD\$52,273,053.52** estos se distribuyen de la siguiente forma: **diseño del proyecto** con el 27.99%, **fortalecimiento institucional** a 36.38% y 23.42% **capacitación** correspondientes al total ejecutado en esta fuente de financiamiento, lo que representa una ejecución del 29.26% del presupuesto aprobado de dicho Trimestre.



En su conjunto los componentes de inversión participan tal como se presentan el cuadro siguiente:

Cuadro No.2. Ejecución financiera por componentes de inversión del proyecto Fortalecimiento de la Gestión por Resultados del Sector Salud en República Dominicana, período Abril-Junio año 2020.			
Componentes	Presupuesto aprobado vs ejecutado		
	Aprobado	Ejecutado	%
Capacitación	59,541,175.00	13,944,789.40	23.42%
Diseño del proyecto	59,541,175.00	16,667,208.88	27.99%
Fortalecimiento institucional	59,541,175.00	21,661,055.25	36.38%
Total, general =====>	178,623,525.00	52,273,053.52	29.26%

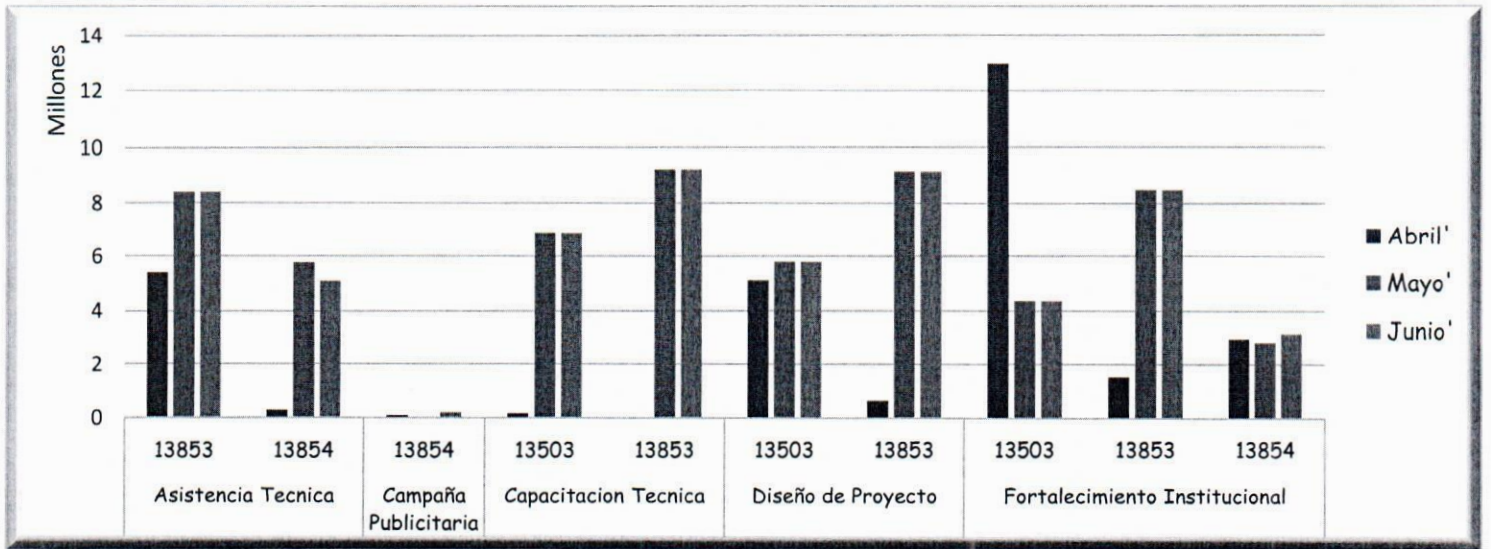
IV.1.4.3 Componentes del proyecto Fortalecimiento de Gestión del Sector Salud en la Región Metropolitana de Rep. Dominicana.

Como muestra el cuadro siguiente, el proyecto Fortalecimiento de Gestión del Sector Salud en la Región Metropolitana de Rep. Dominicana, en el período Abril-Junio año 2020, realiza ejecución financiera en los componentes de inversión, cuyos recursos provienen del organismo financiador Banco Interamericano de Desarrollo (BID).

En lo que respecta a la fuente de financiamiento de préstamo externo, esta aplica en los renglones de los componentes de inversión, con una aprobación de **RD\$298, 361,913.00**. Cuya ejecución de recursos asciende a **RD\$78,175,109.41** estos se distribuyen de la siguiente forma: **diseño del proyecto** con el 0.25%, **fortalecimiento institucional** a 0.25, **capacitación** 0.25 % y el 0.30% **asistencia técnica** correspondientes al total ejecutado en esta fuente de financiamiento, lo que representa una ejecución del 26.20% del presupuesto aprobado de dicho Trimestre. En su conjunto los componentes de inversión participan tal como se presentan el cuadro siguiente:

Cuadro No.3. Ejecución financiera por componentes de inversión del proyecto Fortalecimiento de Gestión del Sector Salud en la Región Metropolitana de Rep. Dom, período Abril-Junio año 2020.			
Componentes	Presupuesto aprobado vs ejecutado		
	Monto	Ejecutado	%
Capacitación	74,590,478.00	18,451,398.05	0.25
Asistencia técnica	74,590,478.00	22,234,459.41	0.30
Diseño del proyecto	74,590,478.00	18,946,800.40	0.25
Fortalecimiento institucional	74,590,479.00	18,542,451.54	0.25
Total, general =====>	298,361,913.00	78,175,109.41	26.20%





Nota:

13503 - Fortalecimiento de Gestión por Resultado del Sector Salud en Rep. Dominicana.

13853 - Fortalecimiento de Gestión del Sector Salud en la Región Metropolitana de Rep. Dominicana.

13854 - Prevención y Atención a la Población de Mayor Riesgo al VIH/SIDA en República Dominicana

Como muestra el cuadro anterior, los proyectos de inversión pública, en período Abril-Junio del año 2020, realizan ejecución financiera según el clasificador presupuestario del gobierno de la siguiente manera:

La mayor inversión se ejecuta a nivel de contratación de servicios, la cual representa el 62.82% del total de la inversión correspondiente al objeto del gasto 2.2.8.7.04, en la que se destacan los servicios técnicos profesionales, mediante la contratación de asistencia técnica, consultorías y los pagos de servicios relacionados con la gestión de los proyectos.

IV. 2 Ejecución física de la inversión pública por proyecto.

IV.2.1 Fortalecimiento de Gestión del Sector Salud en la Región Metropolitana de Rep. Dominicana.

Con el fin de contribuir con la línea de acción 2.2.1.7 de la END, la cual establece “Fortalecer la función de rectoría del Ministerio de Salud Pública y sus expresiones desconcentradas, en relación a los servicios de salud individual y colectiva ofertados por los prestadores de servicios de salud, tanto públicos como privados, para garantizar el cumplimiento de estándares de calidad en los servicios prestados”, el proyecto Fortalecimiento de la Gestión por Resultados del Sector Salud en la Región Metropolitana de la Rep. Dom. alcanzó en el trimestre Abril-Junio los siguientes indicadores físicos:

Cuadro No.4. Datos de avance en meta del proyecto Fortalecimiento de Gestión del Sector Salud en la Región Metropolitana de Rep. Dominicana, Abril-Junio año 2020.							
Objetivo del proyecto	Tipología	Componentes	Indicadores de ejecución física			Financiera	
			Unidad de medida	Meta anual programada	Meta anual lograda	% Avance físico logrado	Monto ejecutado RD\$
Aumentar la capacidad de resolutiva del Sector Salud en la Región Metropolitana de R.D.	Capital humano	Capacitación	Personas capacitadas	200	0	0.00%	18,451,398.05
		Asistencia técnica	Número de asistencia técnica implementadas al personal				22,234,459.41
		Diseño del proyecto	N/A				18,946,800.40
		Fortalecimiento Institucional	N/A				18,542,451.54
Total, ejecutado				200	0	0.00%	78,175,109.41

Fuente: Elaborado DPI con base a los reportes de las unidades ejecutoras de proyectos del MSP, Abril-Junio año 2020.

IV.2.2 Fortalecimiento de la Gestión por Resultados del Sector Salud en República Dominicana.

Con el fin de contribuir con la línea de acción 2.2.1.7 de la END, la cual establece “Fortalecer la función de rectoría del Ministerio de Salud Pública (MSP) y sus expresiones desconcentradas, en relación a los servicios de salud individual y colectiva ofertados por los prestadores de servicios de salud, tanto públicos como privados, para garantizar el cumplimiento de estándares de calidad en los servicios prestados”, el proyecto Fortalecimiento de la Gestión por Resultados del Sector Salud en República Dominicana alcanzó de Abril-Junio del año 2020, los siguientes indicadores físicos:

Cuadro No.5. Datos de avance en meta del proyecto Fortalecimiento de la Gestión por Resultados del Sector Salud en República Dominicana, Abril-Junio año 2020.

Objetivo del proyecto	Tipología	Componentes	Indicadores de ejecución física				Financiera
			Unidad de medida	Meta anual programada	Meta anual lograda	% Avance físico logrado	Monto ejecutado RD\$
Contribuir a la disminución de la morbi-mortalidad materna e infantil mediante la expansión de una estrategia de mejoras gerenciales en los servicios de salud de segundo y tercer nivel.	Capital humano	Capacitación	Personas capacitadas.	250	-	0.00%	13,944,789.40
		Diseño del proyecto	N/A				16,667,208.88
		Fortalecimiento institucional	N/A				21,661,055.25
				250	-	0.00%	52,273,053.52

Fuente: Elaborado DPI con base a los reportes de las unidades ejecutoras de proyectos del MSP, Abril-Junio año 2020.

IV.2.3 Prevención y Atención a las poblaciones de Mayor Riesgo al VIH en la República Dominicana.

El proyecto Prevención y Atención a las Poblaciones de Mayor Riesgo al VIH en la República Dominicana, con actividad principal control y atención del VIH/SIDA en República Dominicana alcanzó en período Abril-Junio del año 2020, los indicadores físicos más abajo citados con el fin de contribuir con la línea de acción 2.2.1.2 de la END, la cual establece “Fortalecer los servicios de salud colectiva relacionados con los eventos de cada ciclo de vida, en colaboración con las autoridades locales y las comunidades, con énfasis en salud sexual y reproductiva atendiendo las particularidades de cada sexo, prevención de embarazos en adolescentes, prevención de enfermedades transmisibles (tuberculosis, dengue, malaria, VIH y SIDA, entre otras), crónicas (hipertensión, diabetes, cardiovasculares, obesidad, entre otras) y catastróficas (cáncer de mama, cérvix, y próstata, entre otras), así como el fomento del estilo de vida saludables garantizando el acceso a la población vulnerable y en la pobreza extrema”.

Cuadro No.6. Datos de avance en meta del proyecto Prevención y Atención a las Poblaciones de Mayor Riesgo al VIH en la República Dominicana, Abril-Junio del año 2020.

Objetivo del proyecto	Tipología	Componentes	Indicadores de ejecución física				Financiera
			Unidad de medida	Meta anual programada	Meta lograda Abril-Junio	% Avance físico logrado	Monto ejecutado RD\$
Reducir la incidencia de las infecciones de VIH en las poblaciones de mayor riesgo en la República Dominicana, con énfasis en las provincias priorizadas.	Capital humano	Asistencia técnica, Campaña publicitaria, Fortalecimiento institucional	KP-3a: Porcentaje de hombres que tienen relaciones sexuales con hombres que se han sometido a pruebas de VIH durante el período de informe y conocen los resultados	74,470	N/D	N/D	19,234,331.74
			KP-3b: Porcentaje de personas transgénero que se han sometido a pruebas de VIH durante el período de informe y conocen los resultados	5,405	N/D	N/D	
			KP-3c: Porcentaje de trabajadores del sexo que se han sometido a pruebas de VIH durante el período de informe y conocen los resultados	71,498	N/D	N/D	
			KP-3e: Porcentaje de migrantes haitianos de 15 a 49 años en 9 provincias que se han sometido a una prueba del VIH y conocen los resultados	88,585	N/D	N/D	
			KP-3e: Porcentaje de mujeres de bateyes en vulnerabilidad social (MVS) que se han sometido a una prueba del VIH y conocen los resultados	41,880	N/D	N/D	
			TCS-1: Porcentaje de adultos y niños que actualmente reciben tratamiento antirretroviral entre todos los adultos y niños que viven con el VIH	45,970	N/D	N/D	
			TB/HIV-4: Porcentaje de nuevos pacientes seropositivos que han comenzado tratamiento preventivo con isoniazida (TPI) durante el período de informe	5,068	N/D	N/D	
Total Ejecutado			332,875	N/D	N/D	19,234,331.74	

Fuente: Elaborado DPI con base a los reportes de las unidades ejecutoras de proyectos del MSP, Abril-Junio año 2020.

Código SAMP	Nombre del proyecto	Fecha		Estado actual	Distribución geográfica			Compromisos				Indicadores físicos				Información financiera													
		Inicio	Fin		Provincia	Provincia	Porcentaje (%)	Id	Tipo	Descripción	Unidad de medida	Ejecución física			Presupuesto Aprobado 2020	Presupuesto 2020 Disponible	Fuentes disponibles			Cuentas corrientes			Donaciones						
												Avance físico	% Avance físico	% Avance físico			Presupuesto	Organismo beneficiario	Monto	Presupuesto	Organismo beneficiario	Monto	Presupuesto	Organismo beneficiario	Monto				
13854	Preención y Atención a Personas de Mayor Riesgo al VIH y SIDA en el Dominio	2019	2021	En ejecución	Barahona, Duajabón, Independencia, La Altagracia, La Romana, Montecristi, Pedernales, Santiago Rodríguez, Valverde, Yaguajay y Santo Domingo	100%	N/D	Asistencia técnica	Desarrollar la capacidad de ejecución mediante la asistencia técnica y la contratación de consultoras	Personas atendidas	347,504	N/A	N/A	135,720,216.00	136,326,715.27	Fondo de contrapartida	301	17,995,668.69	N/A	N/A	0	0	Donación entera	348	1,437,327.95				
							Fortalecimiento institucional	Desarrollar las capacidades técnicas de los recursos humanos para el fortalecimiento de las actividades		347,504	N/A	N/A	284,982,895.00	136,326,715.27			26,004,631.82			0	0			42,018,717.91					
													743,767,563.00		Total general de la inversión		136,326,715.27				136,326,715.27				136,326,715.27		Total, general de la ejecución		66,423,349.73
																													265,314,920.40