

# Informe Ejecución Inversión Primer semestre Año 2017

20 de Julio del 2017

**Autoridad Ministerio:**

Dra. Altagracia Guzmán Marcelino, Ministra de Salud

**Coordinación:**

Licda. Dania Guzmán, Directora de Planificación Institucional

**Responsable del Informe:**

Lic. Ramón Antonio Astacio López

**Apoyo técnico:**

Lic. Loira Mateo, Analista de Proyectos  
Sr. Esmelyn Marmolejos, Analista de Proyectos

## Índice de contenido

I.	Introducción.	4
II.	Objetivo y alcance informe ejecución de proyectos inversión año 2017.	4
III.	Marco metodológico de la elaboración del informe.	4
IV.	Análisis de la ejecución física y financiera de la inversión pública en salud, año 2017.	4
	IV.1 Análisis de la ejecución financiera de la inversión pública.	5
	IV.1.1 Presupuesto aprobado Vs. ejecutado.	5
	IV.1.2 Ejecución de la inversión según programa presupuestario, año 2017.	6
	IV.1.3 Ejecución de la inversión según fuentes de financiamiento	7
	IV.1.4 Organismos financiadores según fuente de financiamiento	8
	IV.1.5 Ejecución financiera por componentes de inversión de los proyectos en ejecución	8
	IV.1.5.1 Componentes del proyecto Prevención y Atención a la Población de Mayor Riesgo al VIH en la República Dominicana control y atención del VIH/SIDA en República Dominicana.	8
	IV.1.5.2 Componentes del proyecto Fortalecimiento de la Gestión por Resultados del Sector Salud en República Dominicana.	9
	IV.1.5.3 Componentes del proyecto Fortalecimiento de Gestión del Sector Salud en la Región Metropolitana de Rep. Dominicana.	10
	IV.1.6 Ejecución presupuestaria de los proyectos según objeto del gasto	10
	IV.2 Ejecución física de la inversión pública por proyecto.	11
	IV.2.1 Prevención y Atención a las Población de Mayor Riesgo al VIH en la República Dominicana control y atención del VIH/SIDA en República Dominicana.	11
	IV.2.2 Fortalecimiento de la Gestión por Resultados del Sector Salud en República Dominicana.	12
	IV.2.3 Fortalecimiento de Gestión del Sector Salud en la Región Metropolitana de Rep. Dominicana.	12
<b>V.</b>	<b>Anexos:</b>	14
	1.- Anexo 1: Matriz de ejecución física - financiera de la inversión, semestre enero-junio año 2017.	14

## Índice de cuadros y gráficos.

<b>Cuadros:</b>	
Cuadro No. 1: Presupuesto aprobado Vs. ejecutado de la inversión, año 2017.	5
Cuadro No. 2: Presupuesto ejecutado de la inversión según programas de salud, año 2017.	6
Cuadro No. 3: Presupuesto ejecutado de la inversión según fuentes de financiamiento, año 2017.	7
Cuadro No. 4: Ejecución financiera por componentes de inversión del proyecto Prevención y Atención a la Población de Mayor Riesgo Al VIH en la Rep. Dominicana, primer semestre, año 2017	9
Cuadro No. 5: Ejecución financiera por componentes de inversión del proyecto Prevención y Atención a la Población de Mayor Riesgo Al VIH en la Rep. Dominicana, primer semestre, año 2017	9

<b>Cuadros:</b>	
Cuadro No. 6: Ejecución financiera por componentes de inversión del proyecto Prevención y Atención a la Población de Mayor Riesgo Al VIH en la Rep. Dominicana, primer semestre, año 2017	10
Cuadro No. 7: Ejecución presupuestaria de los proyectos según objeto del gasto.	10
Cuadro No. 8: Datos de avance en meta del proyecto Prevención y Atención a la Población de Mayor Riesgo al VIH en la República Dominicana, del año 2017.	11
Cuadro No.9: Datos de avance en meta del proyecto Fortalecimiento de la Gestión por Resultados del Sector Salud en República Dominicana, del año 2017.	12
Cuadro No. 10: Datos de avance en meta del proyecto Fortalecimiento-Institucional y Apoyo a la Reforma del Sector Salud en República Dominicana del año 2017.	13
<b>Gráficos:</b>	
Gráfico 1: Presupuesto de inversión vigente Vs. ejecutado, año 2017.	6
Gráfico 2: Ejecución de la inversión según programa presupuestario, año 2017.	7
Gráfico 3: Ejecución de la inversión por fuentes de financiamiento, año 2017.	8

### ***Siglas y Acrónimos.***

BID	Banco Interamericano de Desarrollo
CONAVIHSIDA	Consejo Nacional para el VIH y el SIDA
DDESS	Dirección de Desarrollo Estratégico del Sector Salud
DPI	Dirección de Planificación Institucional
DGCP	Dirección General de Crédito Público
DGIP	Dirección General de Inversión Pública
END	Estrategia Nacional de Desarrollo
GFATM	Fondo Mundial de Lucha contra el SIDA, Malaria y la Tuberculosis
MEPyD	Ministerio de Economía, Planificación y Desarrollo
MH	Ministerio de Hacienda
MSP	Ministerio de Salud Pública
PIP	Plan de Inversión Pública
PNPIP	Plan Nacional Plurianual de Inversión Pública
SRS	Servicio Regional de Salud
SNIP	Sistema Nacional de Inversión Pública
TN	Tesoro Nacional

## ***I. Introducción.***

EL Ministerio de Salud elabora el presente informe correspondiente al primer semestre del año 2017, en el marco de la ejecución de la inversión, en términos de avances físicos y financieros de las acciones y estrategias que se implementan en los proyectos para el logro de las metas planteadas en los planes institucionales, dando así cumplimiento a las normas contenidas en las leyes: N° 423-06 Orgánica de presupuesto, N° 498-06 de Planificación e Inversión Pública, N° 200-04 de Libre Acceso a la Información Pública, y la N° 1-12 que establece la Estrategia Nacional de Desarrollo 2010 - 2030.

Este informe presenta como fueron ejecutados los recursos destinados a los proyectos de inversión, determinar las dificultades presentadas en la gestión de la ejecución de los mismos, con el fin de tomar las medidas adecuada y oportunas que permitan reorientar o fortalecer la gestión para una mejor ejecución, además satisfacer la demanda de los ciudadanos interesados en conocer el uso y aplicación de los recursos manejados en la institución durante el periodo señalado, así como contribuir con las políticas de transparencia y rendición de cuentas impulsadas por la gestión gubernamental.

## ***II. Objetivo y alcance informe ejecución de proyectos inversión, semestre enero-junio año 2017.***

Contribuir con el logro de los objetivos institucionales, el Plan Plurianual Institucional de Inversión Pública y los resultados esperados dentro de lo establecido en el marco de la Estrategia Nacional de Desarrollo (END) y así cumplir con lo establecido en el marco legal sobre presupuesto, planificación e inversión, en lo relativo a la ejecución física y financiera de los proyectos desarrollados con fondos públicos y externos en el seguimiento de la ejecución de la inversión, a la luz del sistema de rendición de cuentas.

El alcance de éste informe sólo abarca los proyectos contemplados en el presupuesto anual y ejecutado por la institución.

## ***III. Marco metodológico de la elaboración del informe.***

Para la elaboración de éste informe la metodología utilizada fue mediante recopilación, revisión y validación de las informaciones suministradas por las unidades ejecutoras de proyectos, el cual consta de la ejecución física (metas alcanzadas) y de la ejecución financiera, es decir, la inversión total ejecutada con respecto al presupuesto aprobado en el año, por programas presupuestario, componentes de inversión, objeto del gasto y por fuentes de financiamiento de los proyectos. El instrumento utilizado es una serie de matrices emitidas por el órgano rector y las elaboradas en la DPI.

## ***IV. Análisis de la ejecución física y financiera de la inversión pública en salud, semestre enero-junio año 2017.***

Para el semestre enero-junio del año 2017 la inversión pública del ministerio de salud estuvo sustentada en la ejecución en tres proyectos: 1) Fortalecimiento de Gestión por Resultado del Sector Salud en Rep. Dominicana, 2) Fortalecimiento de Gestión del Sector Salud en la Región Metropolitana de Rep. Dominicana. y 3) Prevención y Atención a la población de Mayor Riesgo al VIH/SIDA en República Dominicana, los cuales contribuyen a la disminución de la morbi-mortalidad materna e infantil, la reducción de la incidencia

de las infecciones de VIH en la población de mayor riesgo y mejora de la capacidad de los SRS para proveer servicios de calidad.

Los mismos están contenidos dentro de la estructura programática presupuestaria en los programas actividades centrales y salud colectiva.

#### **IV.1 Análisis de la ejecución financiera de la inversión pública.**

##### **IV.1.1 Presupuesto aprobado Vs. ejecutado.**

El presupuesto aprobado para ejecutar los proyectos de inversión pública en el año 2017 en el Ministerio, ascendió a **RD\$735,603,752**, de los cuales **RD\$231,897,630.00** corresponden a fuentes de financiamiento del fondo general, **RD\$272,556,000.00** son de crédito externo y **RD\$231,150,122.00** provienen de donaciones externas, de estos fondos se ejecutó en el primer semestre del 2017 un monto ascendente a **RD\$193,167,327.31**, resultando la ejecución de un 26.26% del total aprobado en el año.

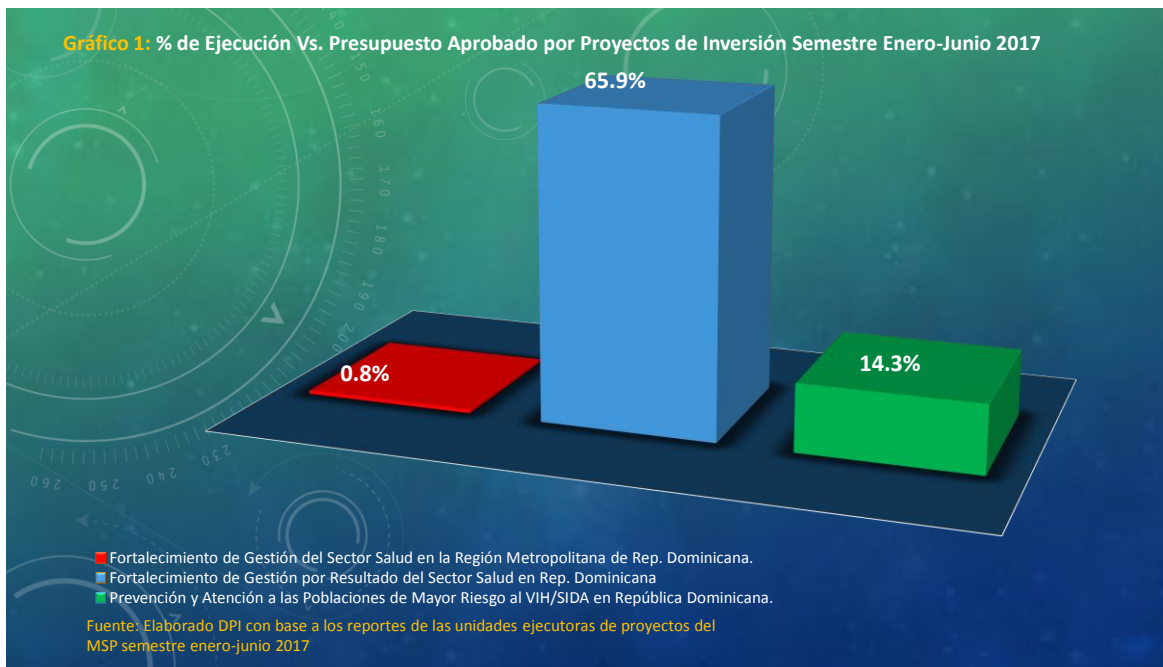
Para este período el presupuesto ejecutado con respecto al aprobado y de acuerdo a la estructura presupuestaria para el programa actividades centrales la cual contempla los proyectos Fortalecimiento de Gestión del Sector Salud en la Región Metropolitana de Rep. Dominicana y Fortalecimiento de Gestión por Resultados del Sector Salud en Rep. Dominicana, financiados con créditos externos fue de un 46.56% y el programa servicios de salud colectiva mediante el proyecto de Prevención y Atención a la población de Mayor Riesgo al VIH/SIDA en Rep. Dominicana el 14.30% del total aprobado.

A mayor detalle, el proyecto Fortalecimiento de Gestión del Sector Salud en la Región Metropolitana de Rep. Dominicana ejecutó un 0.8% del presupuesto vigente, y el de Fortalecimiento de Gestión por Resultado del Sector Salud en Rep. Dominicana representó una inversión ascendente al 65.9% del presupuesto aprobado.

<b>Cuadro No. 1: Presupuesto aprobado Vs. ejecutado de la inversión, semestre enero-junio año 2017.</b>									
Código presupuestario						Nombre del proyecto	Valores en RD\$		% Eje. Vs Apro.
Progr ama	Subpr op	Proye cto	Activi dad	Cod.S NIP	Presupuesto				
					Aprobado		Ejecutado		
<b>1</b>			<b>'0004</b>		<b>Actividades centrales</b>	<b>272,556,000.00</b>	<b>126,907,662.51</b>	<b>46.56</b>	
N/A	0	0	0011/'0012/'0013/'0014	13853	Fortalecimiento de Gestión del Sector Salud en la Región Metropolitana de Rep. Dominicana.	81,015,000.00	620,968.80	0.80	
N/A	0	0	0007/0008/0009	13503	Fortalecimiento de Gestión por Resultado del Sector Salud en Rep. Dominicana	191,541,000.00	126,286,693.71	65.90	
<b>13</b>			<b>'0023</b>		<b>Servicios de salud colectiva</b>	<b>463,047,752.00</b>	<b>66,259,664.80</b>	<b>14.3</b>	
N/A	0	0	0027/'0028/'0029	13854	Prevención y Atención a la población de Mayor Riesgo al VIH/SIDA en República Dominicana.	463,047,752.00	66,259,664.80	14.30	
<b>Total general =====&gt;</b>						<b>735,603,752.00</b>	<b>193,167,327.31</b>	<b>26.26</b>	

**Fuente:** Elaborado DPI con base a los reportes de las unidades ejecutoras de proyectos del MSP, semestre enero-junio año 2017

Del total presupuestado de proyectos de inversión pública el Programa 01 – Actividades centrales ejecutó el 46.56%, y el Programa 13- Servicios de salud colectiva representó sólo un 14.3% con relación al presupuesto vigente. El siguiente gráfico muestra a continuación la relación porcentual de la ejecución presupuestaria por proyectos en función al total de la inversión correspondiente al semestre enero-junio año 2017.



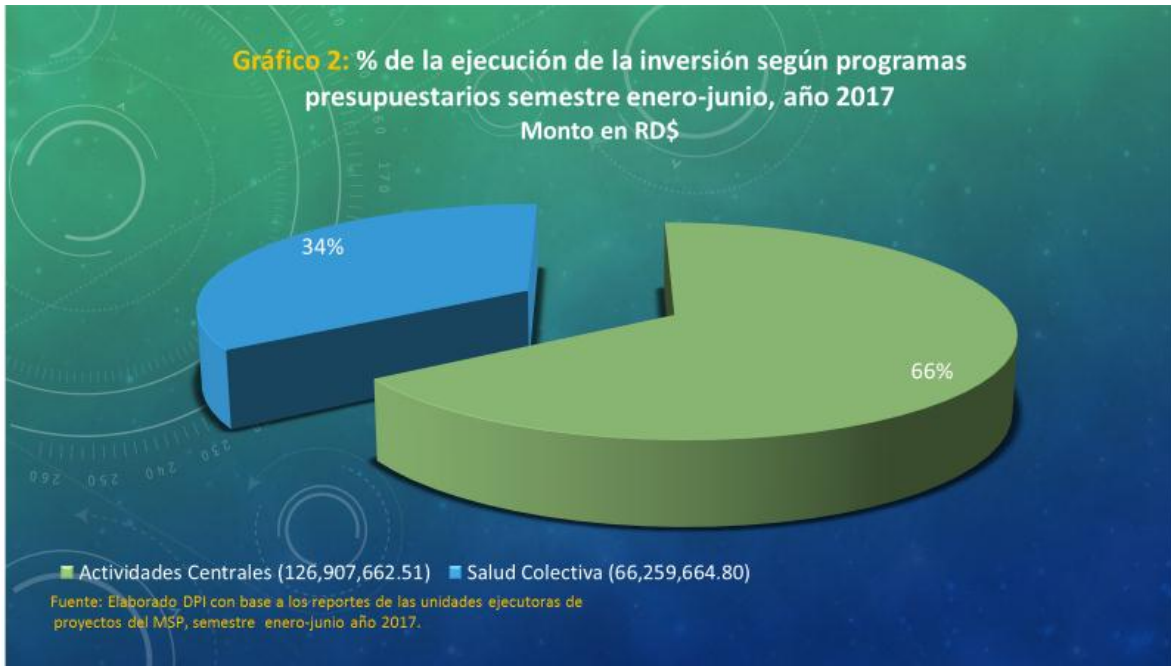
#### **IV.1.2 Ejecución de la inversión según programas presupuestario, año 2017.**

De acuerdo a los programas presupuestarios la ejecución de la inversión fue realizada según muestra el gráfico siguiente: en el Programa 01 – Actividades centrales ejecutó el 66% del total, el cual contempla los proyectos Fortalecimiento de Gestión del Sector Salud en la Región Metropolitana de Rep. Dom. y Fortalecimiento de Gestión por Resultados del Sector Salud en Rep. Dominicana, financiados con créditos externos y en el Programa 13- Servicios de salud colectiva se ejecutó el restante 34%, a través de donaciones externas y fondo general mediante el proyecto de Prevención y Atención a la Población de Mayor Riesgo al VIH/SIDA en Rep. Dominicana.

**Cuadro No. 2: Presupuesto ejecutado de la inversión según programas de salud, semestre enero-junio año 2017.**

Programas presupuestario	Presupuesto ejecutado
	Valores en RD\$
	Monto
Actividades centrales	126,907,662.51
Servicios de salud colectiva	66,259,664.80
<b>Total general =====&gt;</b>	<b>193,167,327.31</b>

Fuente: Elaborado DPI con base a los reportes de las unidades ejecutoras de proyectos del MSP, primer semestre año 2017



#### IV.1.3 Ejecución de la inversión según fuentes de financiamiento.

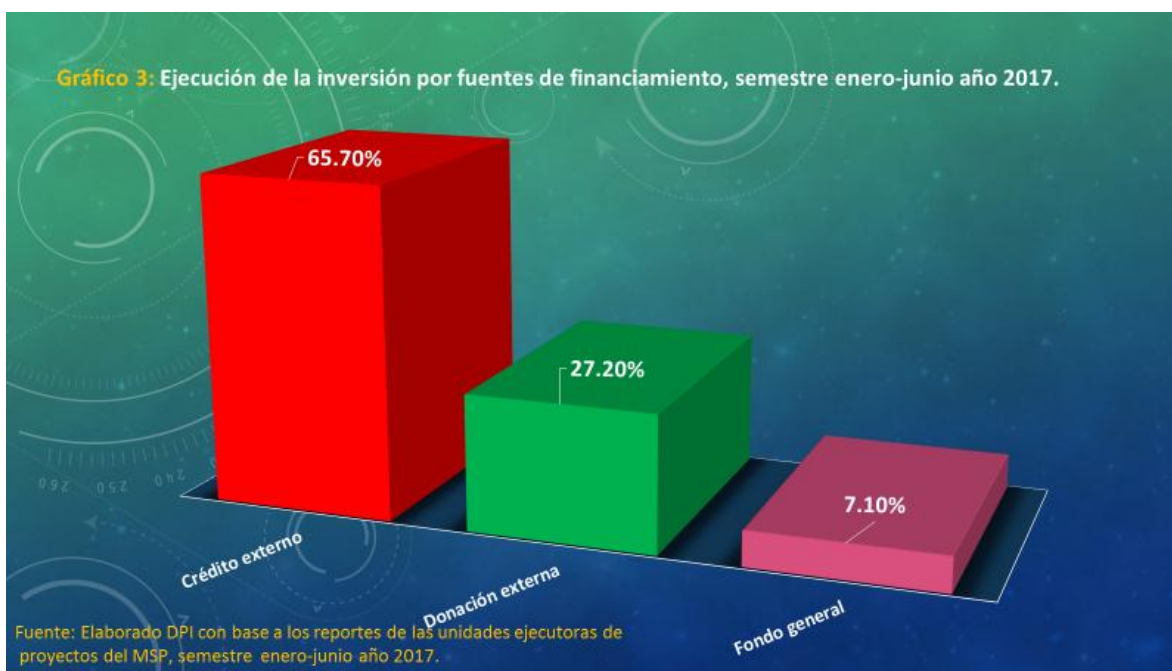
La ejecución presupuestaria de la inversión según fuentes de financiamiento es la siguiente: el 65.70% fue ejecutado mediante créditos externo un 27.20% a través de donación externa y un 7.10 del fondo general como se puede observar en el siguiente gráfico:

**Cuadro No. 3: Presupuesto ejecutado de la inversión según fuentes de financiamiento, semestre enero-junio año 2017.**

Programa	Subprog	Proyecto	Código presupuestario		Nombre del proyecto	Presupuesto ejecutado			Total
			Actividad	Cod.SNIP		Valores en RD\$			
						Fondo General	Crédito externo	Donación externa	
1			4		Actividades Centrales	0.00	126,907,662.51	0.00	126,907,662.51
N/A	0	0	0011/'0012/'0013/'0014	13853	Fortalecimiento de Gestión del Sector Salud en la Región Metropolitana de Rep. Dominicana.	0.00	620,968.80	0.00	620,968.80
N/A	0	0	0007/0008/0009	13503	Fortalecimiento de Gestión por Resultado del Sector Salud en Rep. Dominicana	0.00	126,286,693.71	0.00	126,286,693.71
13			'0023		Salud Colectiva	13,711,506.00	0.00	52,548,158.80	66,259,664.80
N/A	0	0	0024/'0025/'0026	13854	Prevención y Atención a la población de Mayor Riesgo al VIH/SIDA en República Dominicana.	13,711,506.00	0.00	52,548,158.80	66,259,664.80
<b>Total General =====&gt;</b>						<b>13,711,506.00</b>	<b>126,907,662.51</b>	<b>52,548,158.80</b>	<b>193,167,327.31</b>

Fuente: Elaborado DPI con base a los reportes de las unidades ejecutoras de proyectos del MSP, semestre enero-junio año 2017





#### ***IV.1.4 Organismos financiadores según fuentes de financiamiento.***

Los organismos financiadores que contribuyeron con el desarrollo de la inversión del Ministerio fueron el Banco Interamericano de Desarrollo (BID) con una aportación del 65.70% del total ejecutado y el Fondo Mundial de Lucha contra el SIDA, Malaria y la Tuberculosis (GFATM) contribuye con un 27.20% del total de la ejecución, en lo que respecta a la inversión del fondo general presenta ejecución presupuestaria de un 7.10%, del total general de la inversión en el semestre enero-junio del año 2017.

#### ***IV.1.5 Ejecución financiera por componentes de inversión de los proyectos en ejecución***

##### ***IV.1.5.1 Componentes del proyecto Prevención y Atención a la Población de Mayor Riesgo al VIH en la República Dominicana control y atención del VIH/SIDA en República Dominicana.***

Como muestra el cuadro siguiente, el proyecto Prevención y Atención a la Población de Mayor Riesgo al VIH en la Rep. Dominicana, en el primer semestre del año 2017, realiza ejecución financiera en los componentes de inversión, cuyos recursos provienen de los organismos financiadores contrapartida del Gobierno Central y donación externa del Fondo Mundial de Lucha contra el SIDA, Malaria y la Tuberculosis (GFATM).

En lo que respecta a la fuente de financiamiento de contrapartida, esta aplica en dos renglones de los componentes de inversión, con un total ascendente a RD\$13,711,506, los cuales son fortalecimiento institucional con el 70% del total y asistencia técnica con un 30%, del total ejecutado en esta fuente de financiamiento.

La donación externa tuvo ejecución de inversión por un monto de RD\$52,548,159, distribuida de la siguiente manera: fortalecimiento institucional con un 97%, asistencia técnica 3% y sólo el 1% en campaña publicitaria.

En su conjunto los componentes de inversión, participan tal como se presentan el cuadro siguiente:

<b>Cuadro No.4 Ejecución financiera por componentes de inversión del proyecto Prevención y Atención a la Población de Mayor Riesgo Al VIH en la Rep. Dominicana, primer semestre, año 2017</b>				
Componentes	Valores en RD\$		% Eje. Vs Apro.	% del ejecutado
	Presupuesto			
	Aprobado	Ejecutado		
Fortalecimiento institucional	334,840,664.00	60,401,547.00	18.04	91.16
Asistencia técnica	120,772,899.00	5,509,444.00	4.56	8.31
Campaña publicitaria	7,434,189.00	348,673.80	4.69	0.53
<b>Total, general</b>	<b>463,047,752.00</b>	<b>66,259,664.80</b>	<b>14.31</b>	<b>100.00</b>

**Fuente:** Elaborado DPI con base a los reportes de las unidades ejecutoras de proyectos del MSP, semestre enero-junio año 2017

#### ***IV.1.5.2 Componentes del proyecto Fortalecimiento de la Gestión por Resultados del Sector Salud en República Dominicana.***

Como muestra el cuadro siguiente, el proyecto Fortalecimiento de la Gestión por Resultados del Sector Salud en República Dominicana, en el primer semestre del año 2017, realiza ejecución financiera en los componentes de inversión, cuyos recursos provienen del organismo financiador Banco Interamericano de Desarrollo (BID).

En lo que respecta a la fuente de financiamiento de préstamo externo, esta aplica en los renglones de los componentes de inversión, con un total ascendente a RD\$126,286,693.71.

En su conjunto los componentes de inversión, participan tal como se presentan el cuadro siguiente:

<b>Cuadro No.5 Ejecución financiera por componentes de inversión del proyecto Fortalecimiento de la Gestión por Resultados del Sector Salud en República Dominicana, primer semestre, año 2017</b>				
Componentes	Valores en RD\$		% Eje. Vs Apro.	% del ejecutado
	Presupuesto			
	Aprobado	Ejecutado		
Fortalecimiento institucional	117,840,000.00	66,004,861.54	56.01	52.27
Capacitación	54,061,000.00	54,061,000.00	100.00	42.81
Diseño del proyecto	19,640,000.00	6,220,832.17	31.67	4.93
<b>Total, general</b>	<b>191,541,000.00</b>	<b>126,286,693.71</b>	<b>65.93</b>	<b>100.00</b>

**Fuente:** Elaborado DPI con base a los reportes de las unidades ejecutoras de proyectos del MSP, semestre enero-junio año 2017

### IV.1.5.3 Componentes del proyecto Fortalecimiento de Gestión del Sector Salud en la Región Metropolitana de Rep. Dominicana.

Como muestra el cuadro siguiente, el proyecto Fortalecimiento de Gestión del Sector Salud en la Región Metropolitana de Rep. Dominicana, en el primer semestre del año 2017, realiza ejecución financiera en los componentes de inversión, cuyos recursos provienen del organismo financiador Banco Interamericano de Desarrollo (BID).

En lo que respecta a la fuente de financiamiento de préstamo externo, esta aplica en los renglones de los componentes de inversión, con un total ascendente a RD\$620,968.80.

En su conjunto los componentes de inversión, participan tal como se presentan el cuadro siguiente:

Cuadro No.6 Ejecución financiera por componentes de inversión del proyecto Fortalecimiento de Gestión del Sector Salud en la Región Metropolitana de Rep. Dom, primer semestre, año 2017				
Componentes	Valores en RD\$		% Eje. Vs Apro.	% del ejecutado
	Presupuesto			
	Aprobado	Ejecutado		
Diseño del proyecto	64,608,116.00	254,754.80	0.39	41.03
Fortalecimiento institucional	12,039,381.00	155,512.00	1.29	25.04
Asistencia técnica	2,732,733.00	129,800.00	4.75	20.9
Capacitación	1,634,770.00	80,902.00	4.95	13.03
<b>Total, general</b>	<b>81,015,000.00</b>	<b>620,968.80</b>	<b>0.77</b>	<b>100.00</b>

**Fuente:** Elaborado DPI con base a los reportes de las unidades ejecutoras de proyectos del MSP, semestre enero-junio año 2017

### IV.1.6 Ejecución presupuestaria de los proyectos según objeto del gasto.

Como muestra el cuadro siguiente, los proyectos de inversión pública, en el primer semestre del año 2017, realizan ejecución financiera según el clasificador presupuestario del gobierno de la siguiente manera:

Cuadro No.7 Ejecución presupuestaria de los proyectos según objeto del gasto.					
Descripción del gasto	Prevención y Atención a la Población de Mayor Riesgo Al VIH en la Rep. Dominicana	Fortalecimiento de Gestión del Sector Salud en la Región Metropolitana de Rep. Dom.	Fortalecimiento de la Gestión por Resultados del Sector Salud en República Dominicana	Total	%
2.1-Remuneraciones y contribuciones	10,377,919.00	0.00	0.00	<b>10,377,919.00</b>	<b>5.37</b>
2.2-Contratación de servicios	53,340,539.80	620,968.80	126,286,693.71	<b>180,248,202.31</b>	<b>93.31</b>
2.3-Materiales y suministros	2,006,249.00	0.00	0.00	<b>2,006,249.00</b>	<b>1.04</b>
2.4-Transferencias corrientes	534,957.00	0.00	0.00	<b>534,957.00</b>	<b>0.28</b>
<b>Total general</b>	<b>66,259,664.80</b>	<b>620,968.80</b>	<b>126,286,693.71</b>	<b>193,167,327.31</b>	<b>100.00</b>

**Fuente:** Elaborado DPI con base a los reportes de las unidades ejecutoras de proyectos del MSP, semestre enero-junio año 2017

La mayor inversión se ejecuta a nivel de contratación de servicios, en la que se destacan los servicios técnicos profesionales, mediante la contratación de asistencia técnica, consultorías y los pagos de servicios relacionados con la gestión del proyecto.

## IV. 2 Ejecución física de la inversión pública por proyecto.

### IV.2.1 Fortalecimiento de Gestión del Sector Salud en la Región Metropolitana de Rep. Dominicana.

Con el fin de contribuir con la línea de acción 2.2.1.7 de la END, la cual establece “Fortalecer la función de rectoría del Ministerio de Salud Pública y sus expresiones desconcentradas, en relación a los servicios de salud individual y colectiva ofertados por los prestadores de servicios de salud, tanto públicos como privados, para garantizar el cumplimiento de estándares de calidad en los servicios prestados”, el proyecto Fortalecimiento de Gestión del Sector Salud en la Región Metropolitana de Rep. Dominicana. alcanzó en el primer semestre del año 2017 los siguientes indicadores físicos:

Cuadro No. 8: Datos de avance en meta del proyecto Fortalecimiento de Gestión del Sector Salud en la Región Metropolitana de Rep. Dominicana., semestre enero-junio del año 2017.							
Objetivo del proyecto	Tipología	Componentes	Indicadores de ejecución física				Financiera
			Unidad de medida	Meta anual programada	Meta trimestral lograda	% Avance físico logrado	Monto ejecutado RD\$
Aumentar la capacidad de resolutive del Sector Salud en la Región Metropolitana de R.D.	Capital humano	Capacitación	Personas capacitadas	15,100	192	1.27%	80,902.30
		Asistencia técnica	Número de asistencia técnica implementadas al personal				129,800.00
		Diseño del proyecto	N/A				254,754.30
		Fortalecimiento Institucional	N/A				155,511.57
<b>Total ejecutado</b>				<b>15,100</b>	<b>191</b>	<b>1.26%</b>	<b>620,968.17</b>

**Fuente:** Elaborado DPI con base a los reportes de las unidades ejecutoras de proyectos del MSP, semestre enero-junio año 2017

#### IV.2.2 Fortalecimiento de la Gestión por Resultados del Sector Salud en República Dominicana.

Con el fin de contribuir con la línea de acción 2.2.1.7 de la END, la cual establece “Fortalecer la función de rectoría del Ministerio de Salud Pública y sus expresiones desconcentradas, en relación a los servicios de salud individual y colectiva ofertados por los prestadores de servicios de salud, tanto públicos como privados, para garantizar el cumplimiento de estándares de calidad en los servicios prestados”, el proyecto Fortalecimiento de la Gestión por Resultados del Sector Salud en República Dominicana alcanzó en el primer semestre del año 2017 los siguientes indicadores físicos:

**Cuadro No. 9: Datos de avance en meta del proyecto Fortalecimiento de la Gestión por Resultados del Sector Salud en República Dominicana, semestre enero-junio del año 2017.**

Objetivo del proyecto	Tipología	Componentes	Indicadores de ejecución física			Financiera	
			Unidad de medida	Meta anual programada	Meta semestral lograda	% Avance físico logrado	Monto ejecutado RD\$
Contribuir a la disminución de la morbi-mortalidad materna e infantil mediante la expansión de una estrategia de mejoras gerenciales en los servicios de salud de segundo y tercer nivel.	Capital humano	Capacitación	Personas capacitadas.	129,645	60,391	46.58%	54,061,000.00
		Diseño del proyecto	N/A				6,220,832.17
		Fortalecimiento institucional	N/A				66,004,861.54
<b>Total ejecutado</b>				<b>129,645</b>	<b>17,360</b>	<b>13.39%</b>	<b>126,286,693.70</b>

**Fuente:** Elaborado DPI con base a los reportes de las unidades ejecutoras de proyectos del MSP, semestre enero-junio año 2017

#### IV.2.3 Prevención y Atención a la población de Mayor Riesgo al VIH en la República Dominicana.

El proyecto Prevención y atención a la población de Mayor Riesgo al VIH en la República Dominicana control y atención del VIH/SIDA en República Dominicana alcanzó en el primer semestre del año 2017 los indicadores físicos más abajo citados con el fin de contribuir con la línea de acción 2.2.1.2 de la END, la cual establece “Fortalecer los servicios de salud colectiva relacionados con los eventos de cada ciclo de vida, en colaboración con las autoridades locales y las comunidades, con énfasis en salud sexual y reproductiva atendiendo las particularidades de cada sexo, prevención de embarazos en adolescentes, prevención de enfermedades transmisibles (tuberculosis, dengue, malaria, VIH y SIDA, entre otras), crónicas (hipertensión, diabetes, cardiovasculares, obesidad, entre otras) y catastróficas (cáncer de mama, cérvix, y próstata, entre otras), así como el fomento del estilo de vida saludables garantizando el acceso a la población vulnerable y en la pobreza extrema”.

**Cuadro No. 10: Datos de avance en meta del proyecto Prevención y Atención a la población de Mayor Riesgo al VIH en la República Dominicana, semestre enero-junio del año 2017.**

Objetivo del proyecto	Tipología	Componentes	Indicadores de ejecución física			Financiera	
			Unidad de medida	Meta anual programada	Meta semestral lograda	% Avance físico logrado	Monto ejecutado RD\$
Reducir la incidencia de las infecciones de VIH en la población de mayor riesgo en la República Dominicana, con énfasis en las provincias priorizadas.	Capital humano	Capacitación, Asistencia técnica, Campañas publicitarias, Fortalecimiento institucional	KP-3a: Porcentaje de hombres que tienen relaciones sexuales con hombres que se han sometido a pruebas de VIH durante el período de informe y conocen los resultados.	88,136	43,982	49.9	66,259,664.59
			KP-3b: Porcentaje de personas transgenero que se han sometido a pruebas de VIH durante el período de informe y conocen los resultados.	2,540	1,211	47.68	
			KP-3c: Porcentaje de trabajadores del sexo que se han sometido a pruebas de VIH durante el período de informe y conocen los resultados.	59,141	28,456	48.12	
			KP-3e: Porcentaje de migrantes haitianos de 15 a 49 años en 9 provincias que se han sometido a una prueba del VIH y conocen los resultados.	61,700	30,637	49.65	
			KP-3e: Porcentaje de mujeres de bateyes en vulnerabilidad social (MVS) que se han sometido a una prueba del VIH y conocen los resultados.	35,519	29,019	81.7	
			TCS-1: Porcentaje de adultos y niños que actualmente reciben tratamiento antirretroviral entre todos los adultos y niños que viven con el VIH.	33,531	32,767	97.72	
			TB/HIV-4: Porcentaje de nuevos pacientes seropositivos que han comenzado tratamiento preventivo con isoniazida (TPI) durante el período de informe.	4,200	2,004	47.71	
<b>Tota ejecutado</b>			<b>284,767</b>	<b>168,076</b>	<b>59.02%</b>	<b>66,259,664.59</b>	

## V. Anexos:

Anexo 1: Matriz de ejecución física - financiera de la inversión, semestre enero-junio año 2017																									
Código SNIP	Nombre del proyecto	Fechas		Estado actual	Distribución geográfica		Componentes			Indicadores físicos				Información financiera											
		Inicio	Termino		Provincias	Proporción (%)				Ejecución Física				Presupuestado 2017 (Vigente)	Distribución de la ejecución										
							Unidad de medida	Meta anual programa 2017	Avance físico enero-junio	% Avance físico	Fondos generales				Crédito externo			Donaciones							
											Fuente específica	Organismo financiador	Monto		Fuente específica	Organismo financiador	Monto	Fuente específica	Organismo financiador	Monto					
13503	Fortalecimiento de Gestión por Resultado del Sector Salud en Rep. Dominicana	2013	2017	En ejecución	Peravia, San Cristóbal, San José de Ocoa, Espaillat, Puerto Plata, Santiago, Duarte, Hermanas Mirabal, María Trinidad Sánchez, Samaná, Bahoruco, Barahona, Independencia, Pedernales, La Altagracia, El Seibó, Hato Mayor, La Romana, San Pedro de Macorís, San Juan de la Maguana, Mao-Valverde, Sánchez Ramírez	100%	id	Tipo	Descripción	Personas	129,645	60,391	46.58%	54,061,000	N/A	N/A	0.00	6037	301	54,061,000.00	N/A	N/A	0.00		
														19,640,000	N/A	N/A	0.00			6,220,832.17			0.00		
														117,840,000			0.00			66,004,861.54			0.00		
													191,541,000.00			0.00						126,286,693.71			0.00

Código SNIP	Nombre del proyecto	Fechas		Estado actual	Distribución geográfica		Componentes			Indicadores físicos				Información financiera												
		Inicio	Término		Provincias	Proporción (%)				Ejecución Física				Presupuestado 2017 (Vigente)	Distribución de la ejecución											
							Unidad de medida	Meta anual programada 2017	Avance físico enero-junio	% Avance físico	Fondos generales				Crédito externo			Donaciones								
											Fuente específica	Organismo financiador	Monto		Fuente específica	Organismo financiador	Monto	Fuente específica	Organismo financiador	Monto						
13853	Fortalecimiento de Gestión del Sector Salud en la Región Metropolitana de Rep. Dominicana.	2015	2019	En ejecución	Santo Domingo, Distrito Nacional y Monte Plata	100%	N/D	Capacitación	Capacitar a técnicos del nivel central para implementar el nuevo modelo de financiamiento y regulación	Personas	15,100	192	1.27%	1,634,770.00	N/A	N/A	6037	301	80,902.00	N/A	N/A	0.00				
								Asistencia técnica	Dar asistencia al personal de salud de la región metropolitana en la implementación del financiamiento basado en resultado					2,732,733.00					0.00			129,800.00	0.00			
								Diseño del proyecto	Diseño del proyecto para el fortalecimiento del proyecto de inversión					64,608,116.00					0.00			254,754.80	0.00			
								Fortalecimiento institucional	Fortalecer la capacidad rectora del MSP e implementar el modelo de financiamiento basado en resultado en la región 0					12,039,381.00					0.00			155,512.00	0.00			
													<b>81,015,000.00</b>									<b>620,968.80</b>				<b>0.00</b>



Código SNIP	Nombre del proyecto	Fechas		Estado actual	Distribución geográfica		Componentes			Indicadores físicos				Información financiera								
		Inicio	Termino		Provincias	Proporción (%)				Ejecución Física				Presupuesto 2017 (Vigente)	Distribución de la ejecución							
							Unidad de medida	Meta anual programada 2017	Avance físico enero - junio	% Avance físico	Fondos generales				Crédito externo			Donaciones				
											Fuente específica	Organismo financiador	Monto		Fuente específica	Organismo financiador	Monto	Fuente específica	Organismo financiador	Monto		
13854	Prevención y Atención a la Población de Mayor Riesgo al VIH/SIDA en República Dominicana	2016	2018	En ejecución	Barahona, Dajabón, Independencia, La Altagracia, La Romana, Montecristi, Pedernales, Santiago Rodríguez, Valverde Mao y Puerto Plata	100%	N/A	Asistencia técnica	Personas alcanzadas	284,767	168,076	59.02%	120,772,899.00	Fondo de contrapartida	101	4,068,882	N/A	N/A	0.00	Donación externa	348	1,440,562.00
								Promover los servicios de atención a la salud y brindar tratamiento a las personas que viven con VIH					7,434,189.00			0.00			0.00			348,673.80
								Desarrollar las capacidades técnicas de los recursos humanos para el fortalecimiento de las actividades					334,840,664.00			9,642,624.00			0.00			50,758,923.00
												463,047,752.00			13,711,506.00			0.00			52,548,158.80	
												Presupuesto vigente	735,603,752.00	Total ejecutado	13,711,506.00	Total ejecutado	126,907,662.51	Total ejecutado			52,548,158.80	
																					Total general	193,167,327.31